

南京艺术学院 2022 年艺术类本科招生第二阶段（复试和只有一次性考试）专业考试 舞蹈编导专业及音乐类专业视唱科目考试须知

南京艺术学院 2022 年艺术类本科招生第二阶段（复试和只有一次性考试）专业考试舞蹈编导专业及音乐类专业视唱科目考试使用“云监考”APP,采取实时录制方式进行考试，考试全程使用双机位录制。请考生在考试前务必认真阅读本须知，详细了解考试操作规范，按要求参加考试。

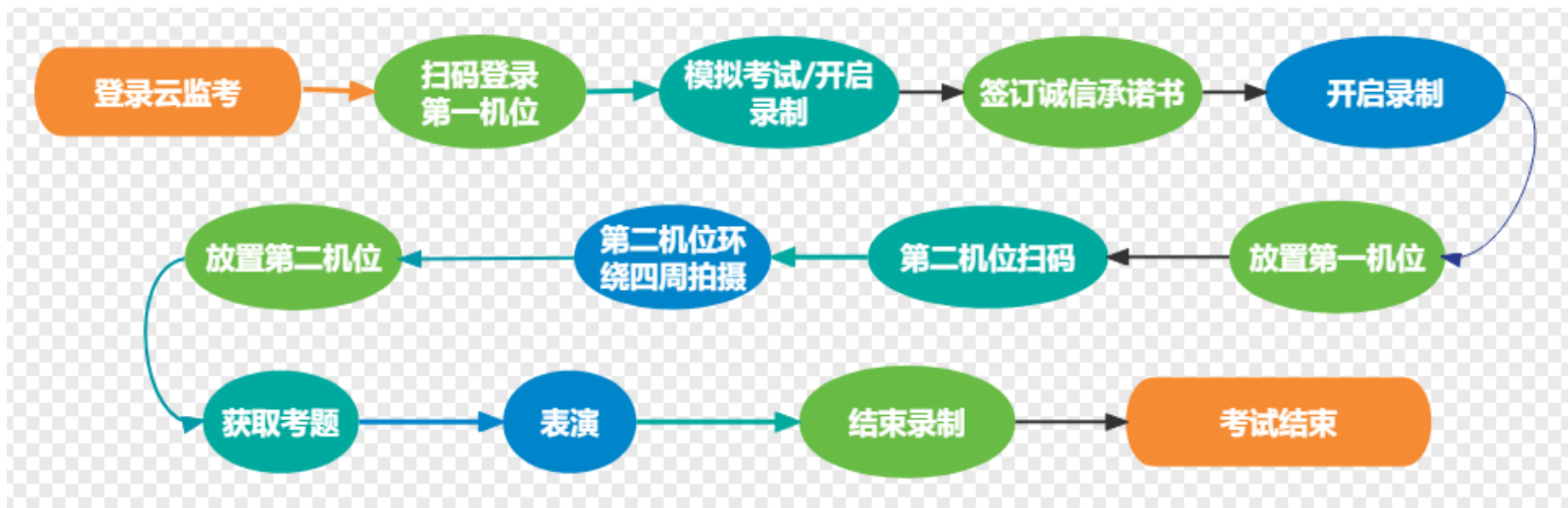
一、考试时间安排及有关规定

学院	考试专业	考试科目	模拟考试报到及考试时间	正式考试报到及考试时间	考试规定	考试要求
舞蹈学院	舞蹈编导	<p>(1)音乐编舞(根据系统提供的音乐,在40分钟内进行独立构思与编舞,表演时要求主题清晰、个性鲜明,3分钟以内)</p> <p>(2)命题即兴(根据系统提供的命题,完成即兴表演,2分钟以内)</p>	<p>报到时间: 3月30日下午 15:30-15:45</p> <p>考试时间: 3月30日下午 15:45-15:56</p>	<p>报到时间: 4月5日上午 9:20-10:00;</p> <p>考试时间: 4月5日上午 10:00开始考试, 考试时间50分钟</p>	<p>双机位均使用前置摄像头横屏拍摄,拍摄期间,考生不能离开画面。</p> <p>考生着装要求:</p> <p>①音乐编舞与命题即兴穿白色上衣、黑色长裤、练功鞋或黑袜。</p> <p>②所有服装不得有任何与服装本身无关的其他特殊装饰物,包括滚边、印花图等,不穿着奇装异服,严禁考生穿着培训机构(学校)发放的带有其品牌LOGO的服装参加考试。</p> <p>③不按规定着装的考生,考试成绩无效。</p>	<p>一、舞蹈编导专业面试科目所有考生在规定时间内统一考试。考生须提前40分钟点击“考生报到”按钮进入候考,报到时间结束前,考生应完成双机位架设,通过人脸识别,否则无法进入考试环节,视为放弃考试。考试全程“第一机位”与“第二机位”都不得出现除考生以外的其他任何人员。</p> <p>二、考试过程中考生必须将耳朵露出,不得戴帽子、墨镜、口罩以及智能手表、智能手环等任何电子产品,不得使用美颜及滤镜,不得接打电话,本人全程出镜,不得中途离开,否则视为违规。</p>

考试专业	考试科目	模拟考试报到及考试时间	正式考试报到及考试时间	考试规定	考试要求
音乐、流行音乐学院相关专业	视唱：考生须视唱屏幕上出现的旋律。	<p>报到时间： 3月30日上午 11:30-11:45</p> <p>考试时间： 3月30日上午 11:45 开始考 试，考试时间 90 秒</p>	<p>报到时间： 4月3日晚 18:15-18:45；</p> <p>考试时间： 4月3日晚 18:45 开始考试，考试时 间 90 秒</p>	<p>第一机位使用前置摄像头横屏拍摄，考生上半身出境（头部须完全出境）。请考生在 18:45 点击获取考题按钮开始视唱考试。考试时间 90 秒。考生不可退出当前界面，不可移出画面外。</p> <p>获取考题 5 秒后有音频提示考试题目的调性主和弦及第一个音。提示音弹奏 2 遍，提示音结束后可开始演唱。</p>	<p>一、音乐类专业视唱科目所有考生在规定时间内统一考试。考生须提前 30 分钟点击“考生报到”按钮进入候考，报到时间结束前，考生应完成双机位架设，通过人脸识别，否则无法进入考试环节，视为放弃考试。考试全程“第一机位”与“第二机位”都不得出现除考生以外的其他任何人员。</p> <p>二、考试过程中考生必须将耳朵露出，不得戴帽子、墨镜、口罩以及智能手表、智能手环等任何电子产品，不得使用美颜及滤镜，不得接打电话，本人全程出境，不得中途离开，否则视为违规。</p>

二、考试流程

考生准备两部智能手机，均下载并安装“云监考”APP后，按如下步骤进行考试：



舞蹈编导专业及音乐类专业视唱科目线上考试操作步骤详见“南京艺术学院本科招生面试科目在线实时考试‘云监考’APP操作手册”。

三、考试准备

1. 手机

提前准备好两部智能手机和相应的固定支架。一部为主考手机（第一机位），另一部为全程监控拍摄手机（第二机位）。务必保证两部手机的电量、存储容量充足；考试前必须将手机设置为打开来电转接（呼叫转移）设置转接所有（始终转接），退出QQ、微信等聊天软件，关闭录屏、外放音乐、闹钟等其他应用程序，避免外界干扰。

2. 网络

检查 Wi-Fi 或 4G、5G 等网络信号是否良好，确保网络稳定畅通。

3. 考试场所

考生自行准备考试场所，考试场所要相对独立，环境封闭、明亮、安静、不逆光。考试场所背景避免杂乱，严禁出现任何 Logo、壁画、挂画等标记。

如因网络不畅通、手机断电等原因造成无法完成考试等问题，一切后果由考生本人承担。

四、模拟考试

模拟考试是考生熟悉考试操作流程、保证考试顺利进行的必要步骤。所有考生在正式考试前必须按规定的时间参加模拟考试，模拟考试所有步骤与正式考试相同（注：模拟考试的试题内容与正式考试无关）。

若因未参加模拟考试，造成无法参加正式考试的一切后果由考生本人承担。

五、正式考试

正式考试有严格的报到时间、开始答题时间、答题结束时间，报到时间结束前，考生应完成双机位架设，通过人脸识别，否则无法进入作答环节，视为放弃考试。

考生必须在规定的时间内完成正式考试的视频录制，否则视为放弃考试。每个科目正式考试均只有 1 次考试机会。

考生在获取考题后，可点击考题图片进行放大。

六、考试要求

考试过程要求全程不间断、双机位不同角度监控拍摄。

1. 考生须严格按照《南京艺术学院 2022 年本科招生简章》考试内容的要求进行考试。在正式考试过程中，只允许按要求进行作答，不得透露个人姓名、就读学校或培训学校等任何与个人身份相关的信息。

2. 考生只能使用手机通过“云监考”APP 进行考试视频录制。录制时，不支持变焦、暂停、编辑等功能；只允许使用手机内置的摄像头和麦克风；视唱科目考试录制时考生上半身出镜，头部需完全出镜。舞蹈编导专业考试录制时，考生须全身录入。所有科目考试必须是连续不间断拍摄，期间不得转切画面，视频画面要求保持稳定、声像清晰，声音、图像同步录制，不得采用任何音视频编辑手段美化处理声音、画面。

3. 视频录制一镜到底，不间断录制，双机位画面中仅允许出现考生本人，不得出现任何其他人员，不得做任何打招呼和有暗示性的言语行为，不得出现任何可能影响评判公正的信息或标识（如含考生信息的提示性文字、图案、声音、背景、着装等），更不得出现考生姓名、生源地、考生号、证件号、就读学校、培训机构等相关信息，否则将被视为违规，并取消考试资格。不得对考试内容进行截图、翻录、传播及任何形式的公开。

4. 考试过程中考生必须将耳朵露出，不得戴帽子、墨镜、口罩等，不得使用美颜及滤镜，不得接打电话，本人全程出镜，不得中途离开，否则视为违规。

七、考试及诚信要求

1. 所有考试必须由考生本人独立完成，否则视为作弊。

2. 考生在考试前必须在“云监考”APP 内签订《诚信考试承诺书》。


3. 考试全程须在“云监考”APP 的双机位视频监控下进行。没有按要求使用“云监考”APP 开启视频监控或无故中断者，视为放弃该科目考试。

4. 考试内容属于国家机密级, 考试过程中禁止用其他方式私自录音、录像和录屏等, 禁止泄露或公布与考试相关信息; 考试全程只允许考生一人在考试场所, 禁止他人进出; 不准有打暗号、手势、夹带、抄袭等行为; 若有违反, 视同作弊。

5. 我校本科招生艺术类专业考试属于国家级考试, 考生在线上考试过程中如出现替考、串通他人、弄虚作假等作弊行为的, 我校将按照《国家教育考试违规处理办法》(教育部令第 33 号)、《普通高等学校招生违规行为处理暂行办法》等有关规定, 进行严肃处理。对有弄虚作假等作弊行为的考生, 将取消其报名和录取资格, 同时通报省级招生考试机构取消该生当年高考报名及录取资格, 并将记入国家教育考试诚信档案。触犯国家刑法的, 将按有关规定上报司法机关处理。

南京艺术学院本科招生面试科目在线实时考试“云监考”APP操作手册

一、考前准备

准备事项	操作手机
软件安装	<p>考试要求全部使用双机位录制，考生需准备两台手机，且两台手机均须下载安装“云监考”APP。苹果手机使用 APP Store 搜索并下载“云监考”APP；安卓手机扫描下方二维码，下载并安装“云监考”APP。安装时请授权允许云监考使用手机的摄像头、麦克风、扬声器、存储空间、网络等权限，确保能够正常考试。</p> <p>为保障监考视频拍摄效果，建议考生使用ios12、android7.0及以上近两年主流品牌机型。不得使用平板电脑、电脑等设备。</p> <p>考试前务必检查确认使用的“云监考”APP 是最新版本。</p> <p>苹果手机通过苹果商城搜索“云监考”，下载APP；</p> <p>安卓手机请使用浏览器扫描此二维码下载并安装“云监考”APP，安装后请根据提示更新到最新版本。</p> <div data-bbox="1126 834 1464 1177" style="text-align: center;"></div>
手机网络及存储	考试前务必确保现场网络环境稳定，5G或4G及wifi同时打开，至少有200M的剩余存储空间。

准备事项	操作手机
手机设置	退出并关闭QQ、微信及其他应用，打开来电转接（呼叫转移）设置转接所有（始终转接），将设置为免打扰模式，关闭闹钟，禁用夜间模式和静音模式。
考试环境	为保证考试过程不受干扰，建议考生准备安静且背景单一的场所，注意避免或减小风声、手机铃声等相关杂音，保证光线充足，确保拍摄视频画面清晰。除考生外，其他人员不得在场。考试期间不允许接听电话（需提前设置呼叫转移）
其他设置	将媒体音量开至最大，保障网络信号稳定。 保持手机电量充足，对于多科目或考试时间较长的考试，务必准备好电源或移动电源。请务必使用手机系统自带的中文标准字体，选择字体大小为标准模式。
机位准备	提前准备好第一机位和第二机位，第一机位在报到后会有考试流程指引，考生可按示范要求进行考试环境布置，凡未做特别规定的，第一机位摆放在考生正前方，第二机位摆放在考生侧后方。（请看本文机位摆放图示）提前固定好最佳拍摄点，确保考生和考试画面同时在两个机位的拍摄范围内。
报到准备	考生务必在正式考试开始前30分钟（舞蹈编导专业在考前40分钟）开启考试监控录制并点击“考生报到”，考试开始前未完成报到，将不允许再进入考试。
禁止操作	正式考试时一定不能录屏、不能截屏、不能投屏、不能锁屏，由此造成的一切后果由考生本人承担。 考试结束后，一定不要使用手机管家清理手机内存、垃圾数据，考试时间结束后48小时内一定不要卸载APP。

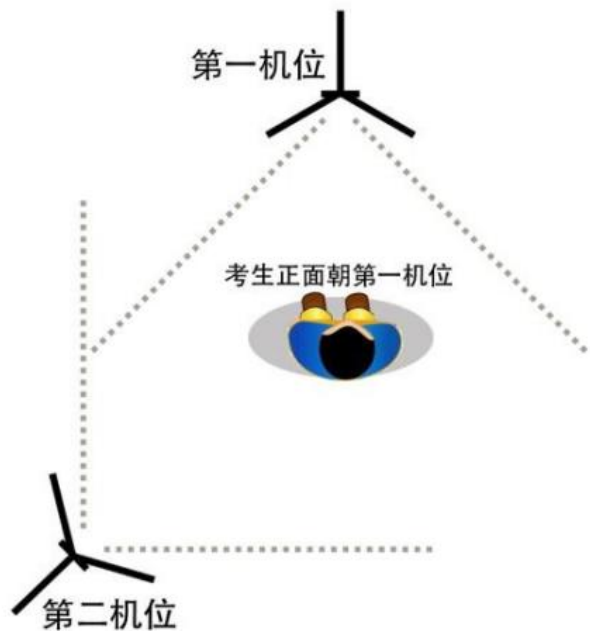
二、考试操作说明

步骤	第一机位	第二机位
考前准备	考生下载“云监考”APP，按文末图示准备第一机位机架。	考生下载“云监考”APP，按表格下方图示准备第二机位机架。
摆放位置	考生正前方，不得逆光	考生侧后方，不得与监控手机同侧
登录考试系统	打开“云监考”APP，扫描“南京艺术学院招生考试”公众号首页生成的考生本人登录二维码图片，登录考试系统	
考生报到	在正式考试考前30分钟(舞蹈编导专业为考前40分钟)开启录制，点击“考生报到”，完成报到。	
诚信承诺书	按要求阅读诚信承诺书，在线手写签名。	
人脸识别	完成在线人脸识别	
第二机位扫码	人脸识别通过后，会展示二维码(使用第二机位扫码)。	手持第二机位，打开“云监考”APP，选择首页扫码，扫第一机位展示的二维码，开启录制

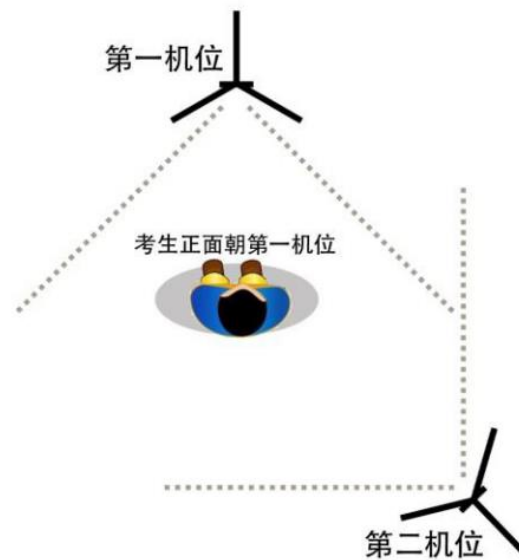
步骤	第一机位	第二机位
架设第二机位		按提示要求拍摄考试环境后，架设好第二机位
获取考题	在考试正式开始后，点击“获取考题”，获取正式考题。	监控录制中，无需操作
开始考试	考试根据考题要求进行考试	监控录制中，无需操作
结束考试	关闭云监考 APP，结束考试	关闭云监考 APP，结束考试
备注	第一机位、第二机位为实时录制实时上传，考试结束后无需再上传视频。	

- 正式考试前需进行至少一次模拟考试，考生须在模拟考试开始前15分钟完成考生报到，否则无法再进入考试。

- 模拟考试和正式考试均采用双机位,双机位摆放参考下图中任意一种皆可。(如形体类场地较大的科目,可放置场地角落,以拍摄完整考试画面为宜)



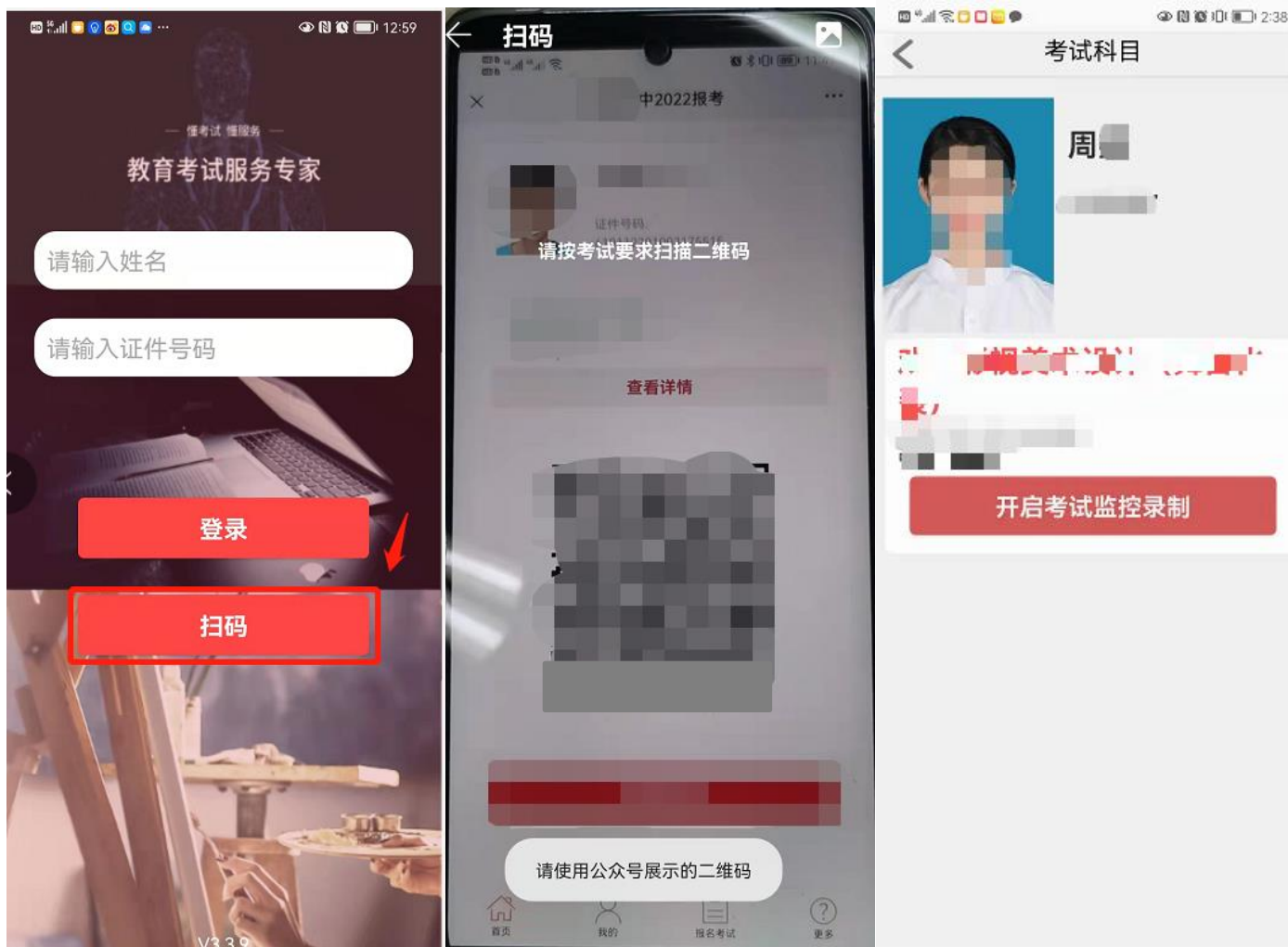
方案一：左侧后方（第二机位）



方案二：右侧后方（第二机位）

三、模拟考试/正式考试操作指南

1. 打开“云监考”APP，扫描“南京艺术学院招生考试”公众号首页生成的考生本人登录二维码图片，登录考试系统。确认首页显示的考生信息，在考试前30分钟（舞蹈编导专业在考前40分钟）点击“开启考试监控录制”，进入监控环境。

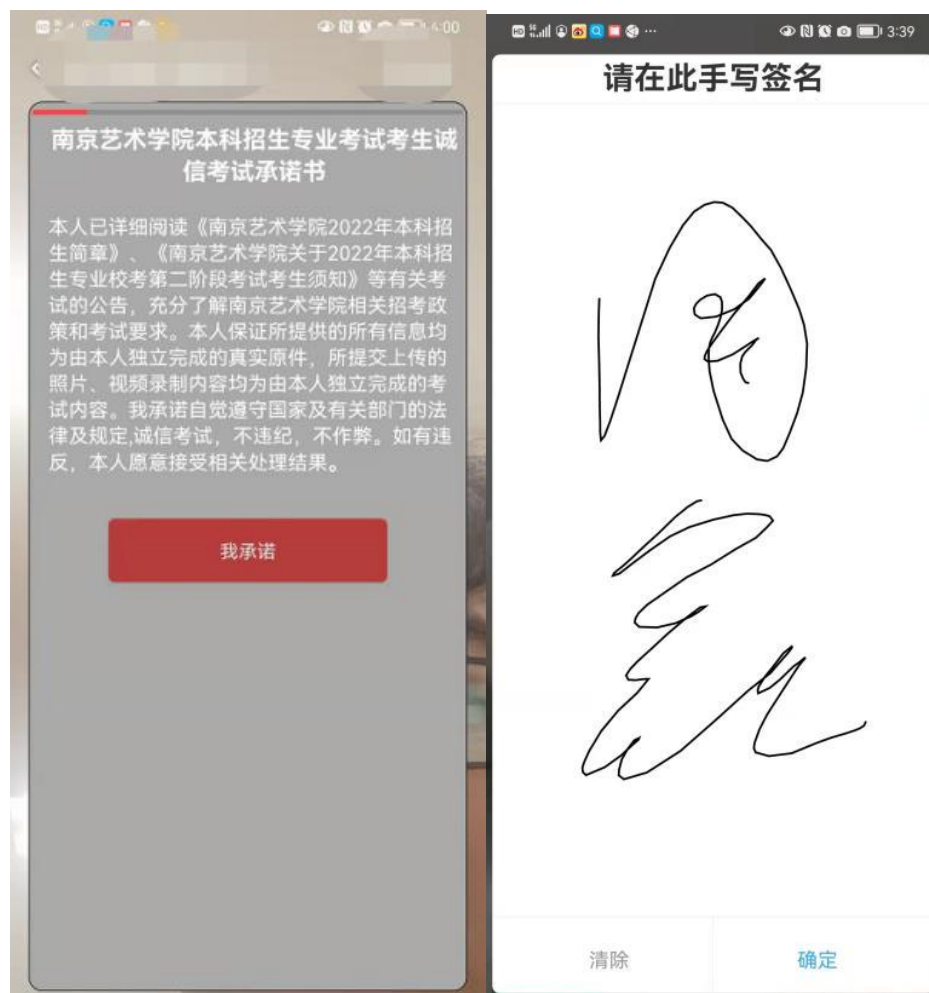


2. 考生点击“考生报到”，正式进入考场。


(注意：白色字体为考试时间，红色字体为报到时间)



3. 报到后，阅读诚信承诺书，在线手写签名确认。



4. 完成诚信承诺后，请按语音提示要求将本人正面置于人相框内，自动抓拍人脸并识别身份。



5. 人脸识别后，按文字提醒要求放置第一机位。



6. 进入下一步后，请使用提前备置的第二机位，登录“云监考”APP，选择【扫码】功能，扫第一机位展示的二维码，开启并放置第二机位。

（注意事项：如不使用第二机位，将无法进入下一步）



（第一机位-展示）

（第二机位-扫码）

7. 根据考场提示音做相关操作，考试结束时间到后，系统自动退出。

三、重要说明

1. 考前请务必设置呼叫转移，退出微信，QQ等聊天软件及其他应用程序，保障网络稳定并开启4G/5G移动网络
2. 考生在正式考试前务必参加模拟考试，熟悉考试流程及操作要求。
3. 在模拟考试前，请提前下载“云监考”APP，短信验证登录。
4. 布置第二机位时，请使用首页【扫码】功能，无需再次登录APP。
5. 考试过程中，如其中一个机位断开连接，会在另一机位语音提醒，请及时重新开启机位，间隔时间不得超过1分钟。